

ниво 1 - WORDPRESS, HTML, CSS

ФИНАЛЕН ТЕСТ

Вариант 1

/Време за работа 2 часа и 30 мин.

Не е позволено да се използват интернет и други източници за справка.

Решенията на задачите трябва да бъдат поставени в папка с име – Вашето име и Варианта на теста./

Задача 1. Опишете таблицата на снимката с HTML код.

week schedule			
wednesday	group1	CSS	text
			borders
			selectors
thursday	group2	css	text
			borders
			size
			box model
			display
			position
			responsive
sunday	group1/2	css	

4 т.

Оценяване -

Постигнат резултат - коректна визуализация на таблицата

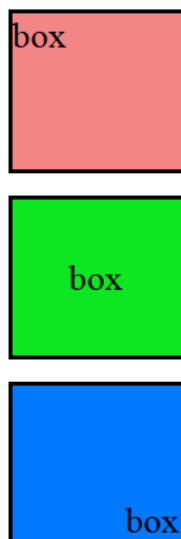
Задача 2. Опишете с HTML код форма за регистрация за туристически поход. Потребителят трябва да попълва данни за – име, фамилия, възраст /трябва да избере между възможностите - до 18 г., 18 – 40 г., 41 – 55 г., над 56 г./ . Трябва да посочи дали има или не хронични заболявания и ако отговора е “да”, да опише подробности за заболяванията си.

6 т.

Оценяване -

- 1. Коректни елементи, според исканата от потребителя информация*
- 2. Наличие на всички задължителни за формените елементи атрибути*

Задача 3. Като използвате CSS box-model направете стилизиране като на снимката. Цветове са по Ваш избор. Трите квадрата са с еднакъв размер. Всички разстояния и размери са по ваш избор.
Стилът трябва да е в отделен файл.

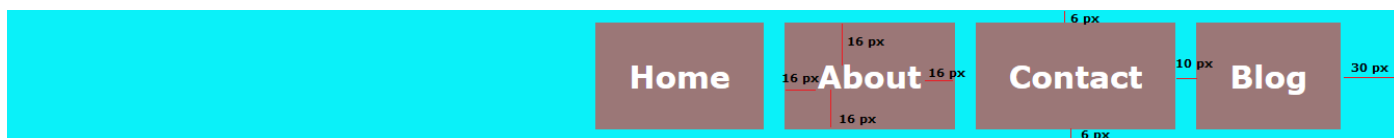


4 т.

Оценяване

Постигнат резултат, съответстващ на описаните изисквания

Задача 4. Направете стилизиране като на снимката. Шрифтът е Verdana, големината на шрифта е 15 px. Цветовете на навигационното меню, на бутоните и на текста трябва да бъдат различни и са по ваш избор. Спазвайте посочените размери! Оразмеряването се отнася за всички бутони. **Стилът трябва да е в отделен файл.**



9 т.

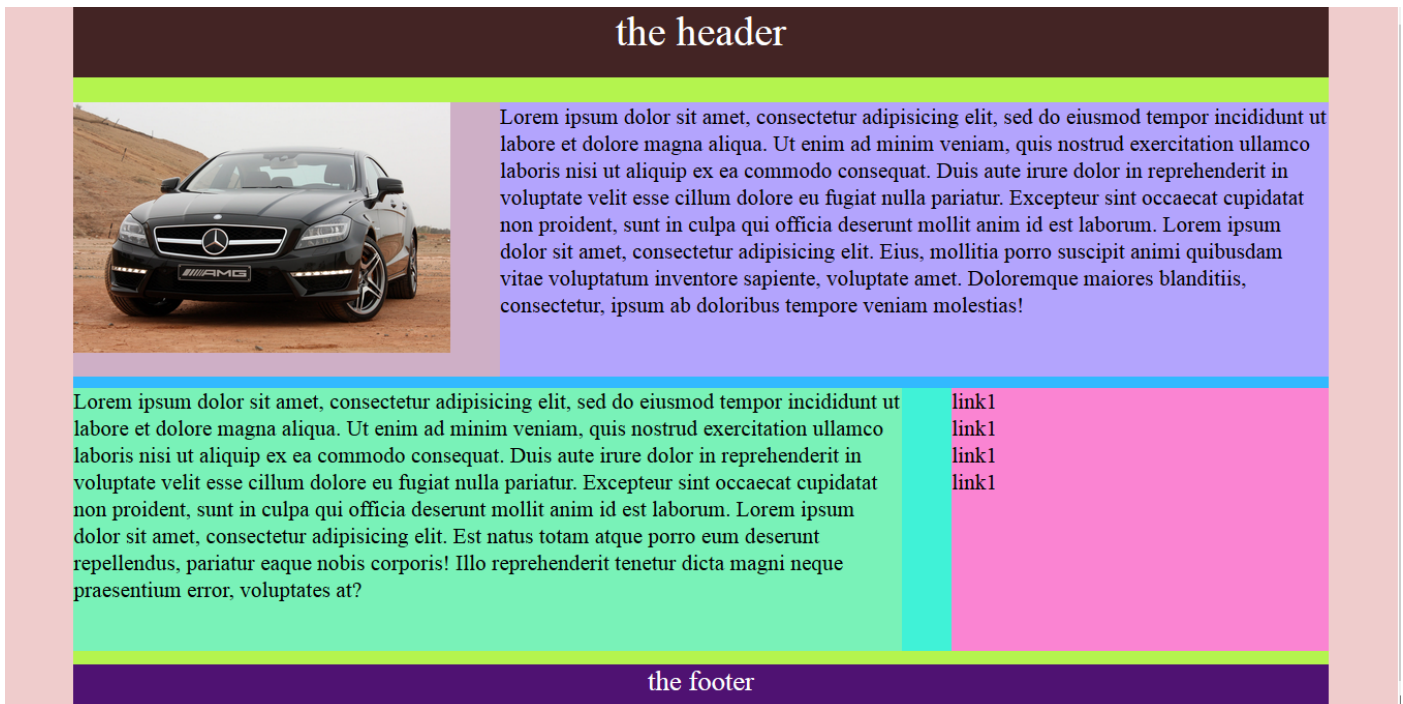
Оценяване

Постигнат резултат, съответстващ на описаните изисквания -

- шрифт
- размери
- цветове

Задача 5. Като използвате absolute позициониране, направете следния дизайн. Той трябва да запазва пропорциите си на екрани с различен размер. Фонът на отделните елементи, размерите им и цветът на текста са по Ваш избор. **Стилът трябва да е в отделен файл.**

Забележка Позволено е при свиване на екрана текстът и изображенията да излизат извън границите на елемента, в който са разположени.



12 т.

Оценяване -

1. Постигнат резултат, съответстващ на описаните изисквания

Оценяване на всички задачи като цяло

Валиден HTML – 4 т.

Общи изисквания към задачите

- Всяка задача трябва да бъде в отделен файл или папка.
- Предайте вашите решения в компресирана папка с вашето име и вариант на тест.

Общ брой на точките – 39.

Необходими са минимум 50% от точките, за да се счита изпита за успешно издържан и 80% - за отличие / за първи сертификат/.